

入力モード  
「かんたんモード」  
Ver

おおさかかんこう がくいん  
大阪観光ビジネス学院

しゅつがん  
WEB出願マニュアル

りゅうがくせいよう  
(留学生用)

# ※入力をはじめる前に※

## 受験資格・出願書類を確認しましょう

学校法人 花園南学園  
大阪観光ビジネス学院  
OSAKA COLLEGE OF TOURISM & BUSINESS

2025年4月入学  
留学生用  
募集要項

出願受付期間 2024年7月1日(月)～2025年2月25日(火)

☎ 06-6654-3607  
<https://www.octb.ac.jp>

くわしくは  
「2025年度4月入学  
留学生用募集要項」  
2ページ  
を見てください。

**応募資格** ※刺青（タトゥー）がある場合は出願前にご相談ください。

- 【1～3の条件すべてに当てはまる方】
1. 日本または海外で12年間以上の学校教育を修了した方
  2. ①～③いずれかに当てはまる方
    - ①法務省告示日本語学校にて1年以上の日本語教育を受けた方
    - ②学校教育法第一条に規定する学校(幼稚園を除く)において、1年以上の教育を受けた方
    - ③日本語能力試験N2以上に合格、日本留学試験・日本語科目で230点以上取得、  
またはN2相当の日本語力がある方
  3. 在籍校での入学してからの総出席率が90%以上の方
- ※【大学・大学院進学コース希望者】日本語能力試験N2以上合格しており、N1相当の日本語力がある方

# ※入力をはじめる前に※

## 受験資格・出願書類を確認しましょう

出願書類	※担任の先生に出願書類のチェックを受けてください。書類も採点対象になります。	必要書類	注意点
1	WEB願書 + 証明写真 (写真はWEB願書にアップロードする)		出願情報の入力、写真のアップロードをして印刷したものを提出。 下記の手続き、またはホームページからアカウント登録をする。 【写真について】 サイズ(縦40px×横45px)、3か月以内に撮影したもの、 Web上にアップロードできない場合は、黒い名前と生年月日を書いた 証明写真を、印刷した願書に貼って提出する。 ※学校指定のフォーマットを使用し、自筆で記入した願書も提出。 (フォーマットはホームページからダウンロード可能) ※ボールペンを使用する。
2	エントリーシート		※印刷の量が切れないように注意。
3	本国最終学校の成績証明書 原本のコピー		願書コピーと同時提出。統一書式で提出。
4	本国最終学校の成績証明書 日本語訳		・原本コピー、日本語訳ともに「翻訳者氏名」と「原本と対応なし」 を添付する。
5	本国最終学校の卒業証明書 原本のコピー		・原文が英語の場合であっても日本語訳は必要。
6	本国最終学校の卒業証明書 日本語訳		※印刷の量が切れないように注意。
7	日本語学校の成績・出席証明書		各一部ずつ提出。 ・成績と出席状況(月別)を記載したもの。 ・卒業(見込)証明書が発行できない場合は 「在学証明書」と「提出書」の原本を提出する。
8	日本語学校の卒業(見込)証明書		※日本語学校や変換、大学や専門学校等に在籍している方は 「現在の在籍校」と「日本語学校」の校分証明書が必要。
9	各種資格試験 成績証明書のコピー (JLPT, EJU, TOEIC)		必須時に取得している資格は必ず提出。 ※成績通知(月別、言語書、認定書のうちどれかひとつを提出。 ※印刷の量が切れないように注意。
10	パスポートのコピー		パスポートは両側のページ以外全部コピーする。 ※印刷の量が切れないように注意。
11	在留カードのコピー		在留カードは両面をコピーする。 ※印刷の量が切れないように注意。
12	入学選考料 20,000円		銀行振込の控え、または郵便局で納入した普通郵便の普通郵便(荷も記入 しず)を納入。
13	該当者のみ WEB併願申請書、併願料10,000円		Web登録した併願申請書を印刷して提出。 入学選考料と併せて30,000円を銀行振込、または納入した普通郵便の普通 郵便を納入。
14	該当者のみ 指定校特別推薦書 または、 指定校特別推薦書		本学指定の「指定校特別推薦書」または「指定校特別推薦書」を提出。

しゅつがん がんばりやうこ  
出願するためにはWEB願書以外  
に準備するものがたくさんあります。  
じゅんび  
ホームページや募集要項で  
必要なものを確認しましょう。

がんばりやうこ  
募集要項の8ページ

# ①アカウント登録

# まずはじめに

ぼしゅうようこう  
募集要項の8ページ

ぼしゅうようこう かみ も かた  
募集要項（紙）を持っている方は8ページのQRコード  
よ こ  
を読み込んでください。



## 【新規登録のやり方】

- ① 「新規登録」(sign up)をタップ
- ② mail アドレスを入力し「アカウント申請」をタップ
- ③ mailが届きます。mail内のURLをひらく
- ④ 名前(在留カードと同じように)と、パスワードを入力

※パスワードは文字制限なし、数字・英語どちらでもOK。好きなパスワードを決めてください。

## パスワードメモ

※パスワードを忘れるとログインできません。

パスワードを  
忘れないようにしましょう！

持っていない場合は下記のURLにアクセスしてください。

<https://www.octb.ac.jp/admission/>

# まずはじめに

推奨ブラウザ →



Safari

iPhone <sup>しょう</sup> を使用している方は <sup>かた</sup> ブラウザアプリ

「Safari」でホームページ <sup>しゅつがん</sup>（出願ページ）  
をひらいてください。

（QRコード <sup>よ</sup>読み込み <sup>こ</sup> → コンパスマーク <sup>お</sup>を押す）



# ばあい PCの場合

Osaka College of  
Tourism & Business  
学校法人花園南学園 大阪観光ビジネス学院

| 卒業生の方へ |

日本でできる留学体験  
高校生の方はこちら



【2号館】 〒557-0025 大阪府大阪市西成区長橋1丁目7番2号 TEL.06-6654-3607

TOP

学校案内

学科案内

入学案内

就職実績

進学実績

アクセス

お問い合わせ

## OSAKA COLLEGE OF TOURISM & BUSINESS

学校法人 花園南学園 大阪観光ビジネス学院



オープン  
キャンパス



資料請求



入学案内



アクセス

にゆうがくあんない  
「入学案内」  
をクリック

# ばあい スマホの場合



ばあい  
iPhoneの場合は  
ひら  
Safariで開く



# ①アカウント登録

とうろく

2025年度 入学案内

出願手続き

Admission procedure

デジタルパンフレット・各種資料ダウンロードはこちら

→ 出願はこちら

※iPhoneをご利用の方はsafariのブラウザアプリをご利用ください。

[2号館] 大阪市西成区長橋1-7-2 TEL.06-6654-3607

2025年度 入学案内

出願手続き

Admission procedure

デジタルパンフレット・各種資料ダウンロードはこちら

→ 出願はこちら

※iPhoneをご利用の方はsafariのブラウザアプリでご利用ください。



# ①アカウント登録

WEB出願ログイン

ユーザ登録がお済の方

メールアドレス  
メールアドレスは必須です。

パスワード  
パスワードは必須です。

ログイン

ユーザ登録がまだの方はこちら  
パスワードを忘れた場合

新規登録

パスワードを忘れた方

しんきとうろく  
「新規登録」  
お  
を押す

# ①アカウント登録

とうろく

ユーザアカウント新規登録

申請後、入力したメールアドレスにアカウント登録用のURLを送信します。  
メールが届かない場合は、メールフィルターではじかれている可能性があります。  
その場合は、フィルターを解除してください。  
メールフィルターを解除した場合は、再度「申請」を行ってください。

メールアドレス

メールアドレスは必須です。

アカウント申請

キャンセル

あなたのメールアドレスを  
にゅうりよく  
入力して「アカウント申請」  
しんせい

お  
を押してください。

※メールアドレスは正しく入力  
ただ にゅうりよく  
しましょう。

※メールが受信できるように  
じゅしん  
Gmailや iCloudのストレージ  
ようりょう あ  
(容量) を空けておきましょう。

# ①アカウント登録 とよろく

【大阪観光ビジネス学院】アカウント登録URLのお知らせ



info@octb.ac.jp

宛先 あなたのメールアドレス

アカウント登録いただきありがとうございます。

以下の url から、アカウント登録を行ってください。

※セキュリティ保持のため、申請後 1 時間を経過すると期限切れとなりますのでご注意ください。  
また、URL を他人に公開しないでください。

<https://octb.ac.jp/admission/webreg/?usr=bWl6dW5vQG9jdGluYWMuanA=#new>

今後とも、よろしくお願いいたします。

メールがとどいたら



URLをひらく

とど メールが届かない場合は ばあい 迷惑メールフォルダ めいわく もチェックしてください。

# メールが届かないとき

① メールアドレスは  
まちが  
間違っていますか？

② GoogleやiCloudの  
ストレージがいっぱいにな  
っていませんか？

めいわく  
③ 迷惑メールフォルダに  
はいつていませんか？

The screenshot shows the Google One interface with a red warning box at the top. The warning text reads: '空き容量がなくなりました。新しいファイルや写真をアップロードしたりメールを送受信したりするには、ストレージを管理して空き容量を増やすか、Google One のプランに登録して容量を追加する必要があります。' Below the warning is a red 'アップグレード' button. A progress bar shows '16.33 GB/15 GB 使用中'. Below the bar is a table titled 'ストレージの詳細' listing storage usage for Google Drive (1.07 GB), Gmail (10.04 GB), and Google Photos (5.21 GB).

サービス	容量	操作
Google ドライブ	1.07 GB	🗑️
Gmail	10.04 GB	🗑️
Google フォト	5.21 GB	🗑️

しゃしん ひと ようちゅうい  
写真をたくさんとる人は要注意！

# ①アカウント登録

メールアドレス

あなたのメールアドレス

お名前 在留カード記載どおりに入力してください【漢字表記がある場合は()カッコ内に記入】

あなたのお名前

お名前は必須です。

パスワード

パスワード

パスワードは必須です。

登録

戻る

なまえ へんこう  
・ 名前 (あとから変更できません)

ざいりゅう なまえ ひょうき  
在留カードの名前の表記どおりに  
にゅうりょく  
入力してください。

・ パスワード

おぼ えいすうじ  
あなたの覚えやすい英数字  
にゅうりょく  
を入力してください。

じぶん がんしょ じぶん にゅうりょく  
自分の願書は自分で入力しましょう。

➡2024年度入試では、受験票を印刷する段階になってから  
「友達にやってもらったからパスワード・メールがわかりません」  
という問合せが何件もありました。

自分が確認できるメールアドレスで登録しましょう。

# ①アカウント登録 とうろく



大阪観光ビジネス学院のWEB出願のページへようこそ！  
出願手続きの詳細については[こちらで確認](#)できます。

→ 操作方法・マニュアルはこちら

  
テスト観光 太郎さん こんにちは！

あなたの出願手続き状況：出願情報編集集中

 出願情報登録 Application Edit	 併願者登録 Concurrent App
 出願書類印刷 Application Print	 受験票印刷 Ticket Issue

とうろく お  
アカウント登録が終わる  
しゅつがん  
とWEB出願メニュー  
いどう  
に移動します。

# ①アカウント登録

とうろく

→ 出願はこちら

※iPhoneをご利用の方はsafariのブラウザアプリをご利用ください。

## WEB出願ログイン

ユーザ登録がお済の方

メールアドレス

メールアドレスは必須です。

パスワード

パスワードは必須です。

ログイン

ユーザ登録がまだの方はこちら

新規登録

パスワードを忘れた場合

パスワードを忘れた方

※いちどアカウント登録をした  
ばあい  
ことがある場合は

とうろく  
登録した  
メールアドレスと  
パスワードで  
「ログイン」する



# ※パスワードを忘れた場合

WEB出願ログイン

ユーザ登録がお済の方

メールアドレス  
メールアドレスは必須です。

パスワード  
パスワードは必須です。

ログイン

ユーザ登録がまだの方はこちら  
パスワードを忘れた場合

新規登録

パスワードを忘れた方

※ログインページの  
「パスワードを忘れた方」  
を押す

# ※パスワードを<sup>わす</sup>忘れた<sup>ばあい</sup>場合

WEB出願ログイン

パスワード通知

大阪観光ビジネス学院のWEB出願のページへようこそ  
出願手続きの詳細については[こちらで確認](#)できます

パスワードを忘れた方

登録されているメールアドレスにパスワードを送信します  
「info@octb.ac.jp」からのメールを受信できるようにしてください

メールアドレス

メールアドレスは必須です。

パスワードを取得

- ① アカウ<sup>さくせいじ</sup>ント作成時に使用した<sup>しょう</sup>メールアドレス<sup>にゆうりよく</sup>を入力する
- ② 「パスワード<sup>しゅとく</sup>を取得」ボタンを押す

メールアドレスに  
パスワードが<sup>とど</sup>届きます

しゅつがんじょうほう  
② 出願情報の登録  
とうろく

# しゅつがんじょうほう とうろく

## ② 出願情報の登録

WEB出願メニュー  
Menu

大阪観光ビジネス学院のWEB出願のページへようこそ！  
出願手続きの詳細については[こちらで確認](#)できます。

→ 操作方法・マニュアルはこちら

テスト観光 太郎さん こんにちは！

あなたの出願手続き状況：出願情報編集集中

 出願情報登録 Application Edit	 併願者登録 Concurrent App
 出願書類印刷 Application Print	 受験票印刷 Ticket Issue

しゅつがんじょうほうとうろく  
出願情報登録  
を押す

## ② 出願情報の登録 < 入力モードの選択 >

①入力モードの選択

出願情報登録

①入力モードの選択

**かんたんモード**

で願書の入力をはじめ

出願に必要な情報を少しずつ入力します。  
途中で入力をやめても内容は保存されます。  
スマートフォンで入力しやすい画面です。

**通常モード**

で願書の入力をはじめ

出願に必要な情報を1ページですべて入力します。  
途中で入力をやめる場合は、「一時登録」を押してから画面をとりください。  
パソコンで入力しやすい画面です。

スマートフォンの方は  
「かんたんモード」が  
おすすめ！

にゅうりよく はじ まえ

# ※入力を始める前に※

しゅつがんしよるい かくにん

## 出願書類を確認しましょう

まずはじめに出願書類（しよるい）を確認しましょう。

必要書類	注意点
1 WEB願書+証明写真 写真はWEB願書にアップロードする。	出願情報の入力、写真のアップロードをして印刷したものを提出。 【写真について】 サイズ（縦600px×横450px）、3か月以内の上半身無帽で撮影したもの。 WEB上にアップロードできない場合は、裏に名前と生年月日を書いた証明写真を、印刷した願書に貼って提出する。
2 エントリーシート	本校指定のフォーマットを使用し、 <b>自筆で記入した原本</b> を提出。 （フォーマットはダウンロード可能 ▶ <a href="#">ダウンロードはこちら</a> ） ※ボールペンを使用する。
3 本国最終学歴の成績証明書 原本のコピー	原本コピーと日本語訳、各一部ずつ提出。
4 本国最終学歴の成績証明書 日本語訳	・原本コピー、日本語訳ともに「翻訳者氏名」と「原本と相違なし」を記載する。 ・原文が英語の場合であっても日本語訳は必要。
5 本国最終学歴の卒業証明書 原本のコピー	※印刷の端が切れないように注意。
6 本国最終学歴の卒業証明書 日本語訳	※印刷の端が切れないように注意。
7 日本語学校の成績・出席率証明書	各一部ずつ提出。 ・成績と出席状況（月別）を記載したもの。 ・卒業（見込）証明書が発行できない場合は「在学証明書」と「理由書」の原本を提出する。
8 日本語学校の卒業（見込）証明書	※日本語学校卒業後、大学や専門学校等に在籍している方は「現在の在籍校」と「日本語学校」の2校分証明書が必要。
9 各種資格試験 成績証明書のコピー（JLPT、EJU、TOEIC）	出願時に取得している資格は必ず提出。 ※結果通知（付）書、証明書、認定書のうちどれかひとつを提出。 ※印刷の端が切れないように注意。
10 パスポートのコピー	パスポートは <b>空白のページ以外全部</b> コピーする。 ※印刷の端が切れないように注意。
11 在留カードのコピー	在留カードは <b>両面</b> をコピーする。 ※印刷の端が切れないように注意。
12 入学選考料 20,000円	銀行振込の控え、または郵便局で購入した普通郵便為替証券（何も記入しない）を封入。 ▶ <a href="#">銀行振込の場合はこちら</a>
13 該当者のみ WEB申請料、申請料10,000円	WEB登録した申請書を印刷して提出。 入学選考料と併せて30,000円を銀行振込、または購入した普通郵便為替証券を封入。
14 該当者のみ 協定校特別推薦書または、指定校特別推薦書	本校指定の「協定校特別推薦書」または「指定校特別推薦書」を提出。

しゅつがん がんしよいがい

# 出願するためにはWEB願書以外にも

じゅんび

## 準備するものがたくさんあります。

かくにん お

確認できたら「つぎへ▶」を押す

つぎへ ▶

## しゅつがんじょうほう とうろく ② 出願情報の登録

②あなたが入学したいと思う  
学科/コース【第1希望】を  
えらんでください。

【どんなコースがあるかまだ知らない方】

▶ホームページでコースの特徴をみる

観光ビジネス学科  
観光ホスピタリティコース

観光ビジネス学科  
グローバルビジネスコース

外国語学科  
日中/日越通訳翻訳コース

外国語学科  
大学・大学院進学コース

えらんでいるのは  
「観光ビジネス学科 観光ホスピタリティコース」  
です。

登録してつぎへ ▶

もどる

登録をやめる

だいいち きぼう  
【第1希望】の  
にゆうがく  
入学したいコースを選んだら  
えら  
とうろく  
「登録してつぎへ▶」を押す

とちゆう にゆうりよく ばあい  
途中で入力をやめたい場合は  
とうろく お  
「登録をやめる」を押す

にゆうりよく ないよう ほぞん  
これまでに入力した内容は保存されます。

## しゅつがんじょうほうとうろく ② 出願情報の登録

③あなたが入学したいと思う  
学科/コース【第2希望】を  
えらんでください。  
※第1希望と同じ学科は選べません。

【どんなコースがあるかまだ知らない方】  
▶ホームページでコースの特徴をみる

観光ビジネス学科  
観光ホスピタリティコース

観光ビジネス学科  
グローバルビジネスコース

外国語学科  
国際コミュニケーションコース

外国語学科  
大学・大学院進学コース

第1希望のコースにだけ出願する

えらんでいるのは  
「」  
です。

登録してつぎへ▶

戻る

登録をやめる

だいに きぼう  
【第2希望】の  
にゅうがく えら  
入学したいコースを選んだら  
とうろく お  
「登録してつぎへ▶」を押す

だいに きぼう だいいちきぼう おな がっか  
【第2希望】は、第1希望と同じ学科はえらべません。

だいに きぼう ばあい  
【第2希望】がない場合は  
だいいちきぼう しゅつがん  
「第1希望のコースにだけ出願する」  
えら  
を選んでください。



# だいいちきぼう だいにかきぼう 第1希望・第2希望について

だいいちきぼう ごうかくきじゅん み ばあい  
◆第1希望のコースの合格基準を満たしていない場合に、

だいにきぼう ごうひはんてい おこな  
第2希望のコースでも合否判定を行います。

だいいちきぼう いかい にゅうがく きぼう かた  
◆第1希望のコース以外の入学を希望しない方は

だいいちきぼう しゅつがん えら  
「第1希望のコースにだけ出願する」を選んでください。

(入力：かんたんモード)

# しゅつがんじょうほう ②出願情報の登録

# しけんび (試験日をえらぶ)

③試験日(しけんび)を  
えらんでください。

下側の日付は願書の提出締切日です。書類の準備ができていない場合はあとで試験日を変更できます。

試験日(締切日)

2024-09-28 (土) (2024-09-17 (火)) <small>(一般入試・指定校入試)</small>
2024-10-12 (土) (2024-10-01 (火)) <small>(一般入試・指定校入試)</small>
2024-10-26 (土) (2024-10-15 (火)) <small>(一般入試・指定校入試)</small>
2024-11-09 (土) (2024-10-29 (火)) <small>(一般入試のみ)</small>
2024-11-23 (土) (2024-11-11 (月)) <small>(一般入試のみ)</small>

えらんでいるのは  
「2024-11-09(土)」  
です。

登録してつぎへ ▶

しけんび えら  
試験日を選んでください。

ちゅうい  
【注意】

- していこうにゆうし していこう きょうていこう  
指定校入試(指定校・協定校)は  
だい かいにゆうし  
第1回入試(2024/9/14)～  
だい かいにゆうし じっし  
第4回入試(2024/10/26)までのみの実施  
となります。  
しゅつがんおく ちゅうい  
出願遅れにご注意ください。

していこうすいせん きょうていこうすいせんにゆうし じゅけん ばあい  
指定校推薦・協定校推薦入試で受験する場合は  
さいしょ かい う  
最初の4回のうちに受けよう！

## ② 出願情報の登録 (一般か指定校)

④ 受験方法 (じゅけんほうほう) を  
えらんでください。

一般入試

指定校入試

えらんでいるのは  
「一般入試」  
です。

登録してつぎへ ▶

◀ もどる

登録をやめる

じゅけんほうほう えら  
受験方法を選んでください。

ちゅうい  
【注意】

していこうにゆうし していこう きょうていこう じゅけん ばあい  
・ 指定校入試 (指定校・協定校) で受験する場合、  
ほんがくいん たいしょうこう そうふ しょてい すいせんしょ がんしょ  
本学院から対象校に送付した所定の推薦書を願書  
いっしょ ていしゅつ  
と一緒に提出してください。

していこうにゆうし ばあい しょうかい  
・ 指定校入試の場合は、OB・OG紹介による  
にゆうがくきん まんえんげんめん う  
入学金1万円減免は受けられません。

すいせんしょ がつじょうじゅん たいしょうこう せんよう ようし ゆうそう  
【推薦書】は7月上旬に対象校に専用の用紙を郵送します。

# ② 出願情報の登録

# （指定校入試の場合）

④受験方法（じゅけんほうほう）を  
えらんでください。

一般入試

指定校入試

協定校・指定校一覧		
■協定校		
アジアハウス附属海風日本語学舎	大阪フロンティア日本語学校	近畿日本語学院
阿倍野日本語学院	大阪みなみ日本語学校	
■指定校		
ACC 日本語学院	ワンバードバス国際学院	大阪国際アカデミー南キャンパス
AKK 文化学院	芦屋国際学院大阪校	大阪国際外語学院
BASIC 日本語学院	岡山外語学院	大阪国際教育学院
JAC 教育学院	蘭成アカデミー日本語学校 大阪南田校	大阪太陽言語学院
JIN 東京日本語学校 大阪校	活字書院	大阪日本語アカデミー
JVC アカデミー	関西国際学院	大阪日本語学院
J 国際学院	京進ランゲージアカデミー 京都中央校	大阪文化国際学院
OCEANS INTERNATIONAL SCHOOL	京進ランゲージアカデミー 大阪校	大阪明星国際日本語学校
SAELU 学院	京都言語文化学院	大和学院
SANWA 外国語学院	京都国際アカデミー	大和国際日本語学院
アース外語学院	国際未来学院	長崎医療こども専門学校日本語科
ヴェル日本語学院	桜ここのは日本語学院	東大阪みらい日本語学校
エイム奈良国際アカデミー	新重国際語言学院	南大阪国際語学学校
エルナチュラー日本語学園	新大阪外国語学院	日進外語学院
エール学園 日本語教育学科	神楽日本語学園	日生日本語学園
クローバー学院	神戸外語教育学院	日中語学専門学校
シンアイ語学専門学校	西日ビジネス語学学院	日本厚生情報専門学校/ 日本メディカル福祉専門学校 日本語学科
ステップワールド日本語学院	専門学校岡山ビジネスカレッジ日本語学科	福井学園日本語学校京都校
せいかん日本語学校	専門学校清風情報工科学院日本語科	富岡外国語学院
ダイワアカデミー	大阪 YMCA 学院 日本語学科	文林学院 日本語科
ハウディ日本語学校 大阪校	大阪 YMCA 国際専門学校	平成医療学園専門学校日本語学科
ヒューマンアカデミー日本語学校大阪校	大阪・イイメディカル専門学校日本語学科	万和国際教育学院
ファースト・スタディ日本語学校大阪本校	大阪外語学院	清和国際日本語学院
メリック日本語学校	大阪観光ビジネス日本語学院生野校	
ループインターナショナル日本語学校	大阪国際アカデミー	

【指定校特別推薦について】

していこうにゅうし じゅけん すいせんしょ ひつよう  
指定校入試で受験するためには**推薦書**が必要です。

ぼしゅうようこう じぶん かよ  
①募集要項の9ページに自分が通っている

にほんごがっこう なまえ かくにん  
日本語学校の名前があるか確認しましょう。

いちらんの にほんごがっこう せんせい じぶん  
②一覧に載っていたら日本語学校の先生に自分が

すいせん き  
推薦してもらえるか聞いてみましょう。

すいせん う しゅっせきりつ せいせき  
【**推薦**を受けるためには**出席率**や**成績**などの

じょうけん  
**条件があります！**】

募集要項の9ページ

# しゅつがんじょうほう とうろく ②出願情報の登録

# いっぱんにゆうし (一般入試の場合)

⑤一般入試を選んだ方

紹介者（しょうかいしゃ）がいる場合は紹介者（しょうかいしゃ）について入力してください。

紹介者あり・なしをえらんでください。

OB・OG 紹介なし

OB・OG 紹介あり

えらんでいるのは  
「OB・OG紹介なし」  
です。

登録してつぎへ ▶

きどる

登録をやめる

しょうかい  
OBまたはOGからの紹介あり・なしをえらぶ。

ばあい つぎ がめん しょうかいしゃ じょうほう  
「あり」の場合は次の画面で、紹介者の情報を  
にゆうりよく  
入力してください。

いっぱんにゆうし かた おおさかかんこう がくいん  
一般入試の方で大阪観光ビジネス学院の  
そつぎょうせい ざいこうせい こんねんどにゆうしごうかくしゃ しょうかい  
卒業生/在校生/今年度入試合格者から紹介されて  
じゅけん ひと にゅうがくきん | まんえんげんめん  
受験することになった人は、入学金1万円減免が  
う しょうかいしゃ じょうほう ひつよう  
受けられます。（紹介者の情報が必要です）

しゅつがんじょうほう とうろく

## ② 出願情報の登録

OB・OG 推薦あり

推薦者の名前・学籍番号(受験番号)・電話番号を入力してください。  
名前と学籍番号、電話番号は必ず入力してください。

名前 (必須)

学籍番号(受験番号) (必須)

電話番号 (必須)

推薦者の名前と学籍番号、電話番号はかならず入力してください。

えらんでいるのは  
「OB・OG推薦あり」  
です。

しょうかいしゃ

## (紹介者ありの場合)

うかい ばあい  
OB・OGからの紹介「あり」の場合は  
しょうかいしゃ なまえ がくせきばんごう でんわばんごう  
紹介者の①名前 ②学籍番号 ③電話番号  
ただ にゅうりよく  
を正しく入力してください。

にゅうりよく つぎ がめん すす  
ぜんぶ入力しないと次の画面に進めません。

こうもく ばあい  
わからない項目がある場合は、

にゅうりよく しょうかいしゃ かくにん  
あやふやなまま入力せず、紹介者に確認してから  
にゅうりよく ふてきせつ ないよう にゅうりよく  
入力しましょう。不適切な内容を入力したり、  
がんしょていしゅつご もうしで ばあい げんめん  
願書提出後の申出の場合は減免ができません。

# へいがん 併願について

おおさかかんこう がくいん じゅけん かた  
大阪観光ビジネス学院だけしか受験しない方

していこうすいせん きょうていこうすいせん じゅけん かた  
指定校推薦・協定校推薦で受験する方

せんがん  
= 専願

へいがんとうろく  
は「併願登録について」のページはスキップしてください。

# へいがんしょ ていしゅつ 併願書を提出しますか？

(入力：かんたんモード)

## <大学や大学院も受験する予定がある人のみ>

⑥併願書（へいがんしょ）を  
提出しますか？

▶ 併願について

提出しない

提出する

えらんでいるのは  
「提出しない」  
です。

登録してつぎへ ▶

◀ もどる

登録をやめる

× いっぱんにゆうし ばあい  
一般入試の場合は

がっこう よねんせいだいがく だいがくいん しゅうしょく  
この学校のほかに4年制大学・大学院・就職  
へいがん せんもんがっこう たんだい  
を併願することができます。（専門学校・短大は×）

へいがん ばあい ていしゅつ  
併願する場合は「提出する」を  
えら つぎ がめん へいがん だいがく じょうほう  
選んで、次の画面で併願する大学などの情報  
にゆうりよく にゆうがくせんこうりょう  
を入力してください。また、入学選考料とあわせて  
へいがんりょう まんえん しはら ひつよう  
「併願料1万円」を支払う必要があります。

おおさかかんこう がくいん ほか せんもんがっこう たんだい へいがん だいがく だいがくいん しゅうしょく へいがんか  
大阪観光ビジネス学院と他の専門学校や短大との併願はできません。（大学・大学院・就職は併願可）

じぶん べんきょう しけんび がくひきげん かくにん じゅけん がっこう えら  
自分の勉強したいことや試験日や学費期限をしっかりと確認して、受験する学校を選びましょう。



# へいがんとうろく 併願登録について

⑦併願書(へいがんしょ)を提出する方  
併願する学校の情報を入力してください。

併願する大学名・学部・入試日・合格発表日を入力してください。

学校名(必須)

学部名(必須)

種別(必須)

4年制大学

大学院

入試日

年/月/日

合格発表日

年/月/日

えらんでいるのは  
「大学(4年制)」  
です。

2校目を追加する

おおさかかんこう

がくいんいがい

大阪観光ビジネス学院以外に

じゅけん

だいがく

だいがくいん

しゅうしょくさき

受験する大学や大学院や就職先

なまえ

がくぶ

にゅうしび

ごうかくはっぴょうび

の名前・学部・入試日・合格発表日

にゅうりよく

などを入力して  
ください。

ふくすうこう

へいがん

ばあい

※複数校を併願する場合は

こうめ

ついか

ついか

「2校目を追加する」ボタンで追加してくだ  
さい。

# へいがんとうろく 併願登録について

就職先を追加する +

併願就職先がある場合は「就職先を入力する」ボタンを押して入力してください。(最

だいがく

大学ではなく

しゅうしょくしけん

う

ばあい

就職試験を受ける場合は

しゅうしょくさき

ついか

「就職先を追加する」

お

にゅうりょく

ボタンを押して入力してください。

## ② 出願情報の登録 < 本人情報 >

氏名  
テストアカウント

メールアドレス  
[Redacted]

フリガナ(必須)  
[Redacted]

英語名(必須)  
[Redacted]

国籍(必須)  
[Redacted]

性別(必須)  
男性

生年月日(必須)(年) (月) (日)  
2023 01 01

電話番号(必須)  
[Redacted]

携帯番号(必須)  
[Redacted]

なまえ でんわばんごう じゅうしょ  
名前や電話番号・住所などの  
じょうほう せいかく にゅうりょく  
あなたの情報を正確に入力してください。  
しんき どうろく とき どうろく なまえ  
新規アカウント登録の時に登録した名前は  
へんこう えいごめい せいかく  
変更できません。フリガナ・英語名を正確に  
にゅうりょく  
入力しましょう。

しゅつがんじょうほう とうろく じゅうしょ  
② 出願情報の登録 <住所について>

郵便番号(必須)

— — — —

都道府県(必須)

国外

市区町村(必須)

— — — —

番地(必須)

— — — —

登録してつぎへ ▶

もどる

登録をやめる

げんじゅうしょ す  
現住所 (いま住んでいるところ)

じゅうしょ にゅうりょく  
の住所を入力してください。

げんじゅうしょ ざいりゅう いっち おな  
現住所は在留カードと一致 (同じ)  
していること。

ざいりゅう じゅうしょ ふる ばあい  
在留カードの住所が古い場合は、  
しやくしょ くやくしょ てつづ  
市役所や区役所ですぐに手続きをし  
てください。

(入力：かんたんモード)

## ② 出願情報の登録 < 在籍校名 >

⑧受験する方の情報を入力してください。(つづき)

今通っている学校の名前を検索して選んでください。(いすけいせき)

学校名検索

学校名が検索で出てこなかった場合は下記に入力してください。(いすけいせき)

今通っている学校での出席率がわかる方は入力してください。

0.0 %

登録してつぎへ

もどる

登録をやめる

あなたが通っている学校名を検索して  
 入力してください。  
 学校名が検索結果にない場合や見つけれなかった  
 場合は手入力してください。

指定校推薦・協定校推薦の対象の方はお読みください

※学校名を検索せずに手入力した場合は、願書の減免優遇制度欄  
 に「指定校特別推薦」「協定校特別推薦」が印字されませんが、  
 必要書類や入試日、出席率や成績の条件をみたしていれば問題あり  
 ません。願書受理後に本学院にて学校名を登録いたします。

入学願書(留学生用)

大阪観光ビジネス学院 学校長 殿  
 下記の学科コースに入学を希望します。

受験番号  
 受付日

志望学科(第1希望) 志望学科(第2希望)

外国語学科国際コミュニケーションコース

希望入学試験日 受験方法

2024年9月14日

06紹介

協定校特別推薦

## ② 出願情報の登録 <出席率>

(入力：かんたんモード)

⑧受験する方の情報を入力してください。(つづき)

今通っている学校の名前を検索して選んでください。(いすけいせき)

学校名検索

学校名が検索で出てこなかった場合は下記に入力してください。(いすけいせき)

今通っている学校での出席率がわかる方は入力してください。

0.0 %

登録してつぎへ ▶

もどる 登録をやめる

ざいせきこう しゅっせきりつ なん かた  
在籍校での出席率が何%あるか、わかる方  
にゆうりよく  
は入力してください。

ばあい けうはく  
わからない場合は空白にしてください。

じゅけんしかく していこうすいせん ばあい いじょう  
受験資格：指定校推薦の場合は95%以上、  
いがい ばあい いじょうひつよう じゅけん  
それ以外の場合は90%以上必要です。受験できるか  
ばあい たんにん せんせい しんろ せんせい  
わからない場合は、担任の先生や進路の先生に  
き  
聞きましょう。

にゆうりよく しゅっせきりつ しょうめいしょ しゅっせきりつ こと ばあい  
※入力した出席率と証明書の出席率が異なる場合は  
しょうめいしょ しゅっせきりつ ゆうせん  
証明書の出席率を優先します。

(入力：かんたんモード)

## ② 出願情報の登録 < 本人情報 >

⑨ 日本国籍以外の方は在留資格やパスポート情報を入力してください。

在留資格(必須)

留学

パスポート(留学生は必須)

パスポート期限(留学生は必須)

年/月/日

在留カードNo(留学生は必須)

在留期限(留学生は必須)

年/月/日

登録してつぎへ ▶

⬅ 戻る

登録をやめる

ざいりゅう ばんごう きげん  
在留カードの番号・期限や  
ばんごう きげん  
パスポート番号・期限を  
ただ にゅうりよく  
正しく入力してください。

(入力：かんたんモード)

# しゅつがんじょうほう とうろく しべんしゃじょうほう ② 出願情報の登録 < 支弁者情報 >

⑩ 支弁者 (しべんしゃ) について入力してください。

▶ 支弁者とは

氏名(必須)

フリガナ(必須)

性別(必須)  
男性

生年月日(必須)(年) (月) (日)  
2023 01 01

続柄(必須)  
母親? 父親? 親戚? 兄弟?

住所 1 (Address)(必須)  
Address

住所 2 (City State)(必須)  
City State

郵便番号(Zip)

国名(Country)(必須)  
Country

電話番号・携帯番号(必須)

勤務先電話番号(必須)

職業(必須)

年収(必須) 0 万円

送金できる金額(必須)  
学費 生活 両方  
0 万円

生活費 平均月額  
0 万円

登録してつぎへ ▶

戻る 登録をやめる

しべんしゃ じょうほう  
支弁者※の情報を  
ただ にゅうりよく  
正しく入力してください。  
がくひ せいかつひ  
※あなたの学費や生活費を  
しはら ひと  
支払ってくれる人のこと  
(financial sponsor)

(例)  
がくひ  
学費を「¥800,000」支弁して  
ばあい まんえん  
もらえる場合は「80」万円と  
にゅうりよく  
入力してください。



## ② 出願情報しゅつがんじょうほうの登録とうろく < 保護者情報ほごしゃじょうほう >

保護者（ほごしゃ）について入力してください。

支弁者と同じ場合はクリック

氏名(必須)

フリガナ(必須)

性別(必須)

男性

生年月日(必須)(年)

(月)

(日)

保護者ほごしゃ※の情報を正しく入力してください。  
支弁者しべんしゃと保護者ほごしゃが同じの場合は  
「支弁者と同じ場合はクリック」を押すと  
内容がコピーされます。

※保護者 = あなたの父・母など  
(parents and guardians)

## ② 出願情報の登録 < 資格試験 >

資格(しかく)について入力してください。

日本語能力試験(JLPT)

レベル N

0 +

得点結果

0 点

受験期

年/月

合否

未受験

入力欄クリア

日本留学試験

得点結果

0 点

受験期

年/月

入力欄クリア

じゅけん しかく  
受験したことがある資格につ  
いて、<sup>じゅけん</sup>受験の結果を<sup>けっか</sup>正しく<sup>ただ</sup>入力<sup>にゆうりよく</sup>  
してください。  
ごうひ けっか しょうめい  
合否にかかわらず結果を証明  
するものを願書と一緒に<sup>がんしょ いっしょ ゆうそう</sup>郵送  
してください。(コピー可<sup>か</sup>)

# 2025年度入試からの変更点<減免制度>

にゅうがくきん げんめん しゅっせきりつ しかく  
入学金の減免に**出席率**や**資格**が

おお  
大きくかかわるようになりました。


このためJLPTやEJU、TOEICの**資格**での**減免**を

う ばあい ていしゅつ しょうめいしょ  
受ける場合は、提出する**証明書**の**ルール**が

きび  
厳しくなりました。

# 2025年度入試からの変更点

どのように厳しくなったか？

 (例) JLPTのインターネット (MyJLPT)での結果画面  
いんさつ 印刷もスクリーンショットも不可 つか

げんめんたいしょう しかく も しょうめい  
減免対象の資格を持っていることを証明するためには、

けっかつうち しょうめいしょ にんていしょ  
「結果通知ハガキ」 「証明書」 「認定書」

ひつよう  
のコピーが必要です。

げんめん かんけい ばあい がめん ていしゅつ か  
※減免に関係がない場合はインターネット画面のスクリーンショットの提出も可とします。

れい げんめんたいしょう きゅう ふごうかく けっか ばあい  
(例) 減免対象ではない級やJLPT不合格の結果を持っている場合など

# かくしょうめいしょみほん 各証明書見本

## JLPT (日本語能力試験)

### 認定書



### 合格結果通知書



### 結果および成績に関する証明書



# かくしょうめいしょみほん 各証明書見本

## EJU (日本留学試験)

### 成績に関する証明書

文部科学省 日本留学試験 成績通知書  
Ministry of Education, Culture, Sports, Science and Technology  
Japanese University Admission Test for International Students Certificate of Results

この通知書は、日本留学試験の成績を通知するものです。  
This notice is issued to inform you of your performance in the Japanese University Admission Test for International Students (EJU).

試験科目: JAPANESE LANGUAGE (Reading and Listening) / 日本語 (読解と聴解)

試験科目	得点	合格点	合格判定
日本語 (読解と聴解)	100	100	合格

試験科目: JAPANESE LANGUAGE (Reading and Listening) / 日本語 (読解と聴解)

試験科目	得点	合格点	合格判定
日本語 (読解と聴解)	100	100	合格

### 成績通知書

日本留学試験協会 成績通知書  
Japanese University Admission Test for International Students Association Certificate of Results

この通知書は、日本留学試験の成績を通知するものです。  
This notice is issued to inform you of your performance in the Japanese University Admission Test for International Students (EJU).

試験科目: JAPANESE LANGUAGE (Reading and Listening) / 日本語 (読解と聴解)

試験科目	得点	合格点	合格判定
日本語 (読解と聴解)	100	100	合格

## TOEIC

### 公式認定書 (デジタル公式認定書)

TOEIC OFFICIAL SCORE CERTIFICATE


試験科目: TOEIC (Reading and Listening) / 英語 (読解と聴解)

試験科目	得点	合格点	合格判定
英語 (読解と聴解)	800	800	合格


試験科目: TOEIC (Reading and Listening) / 英語 (読解と聴解)

試験科目	得点	合格点	合格判定
英語 (読解と聴解)	800	800	合格

しょうめいしょ みと  
証明書として認められないもの



MyJLPTの結果画面を  
印刷したもの



MyJLPTの結果画面の  
スクリーンショット

受験番号	110480014
氏名	NGUYEN VAN NEN
生年月日	1997年12月29日
受験地	日本 Japan
結果	
合格	

# 提出する資格証明書がコピー（複写）の場合

出願書類しゅつがんしよるいとして提出ていしゅつするときの資格証明書しかくしょうめいしよはコピーでも可かですが、  
証明書番号しょうめいしよばんごうや名前なまえ・各種数字かくしゅすうじなど重要な情報じゅうよう じょうほう みが見えていないものは

コピー（Copy=複写ふくしゃ）としての意味いみがありません。

コピーは証明書全体しょうめいしよぜんたいがきちんと写うつっているかも確認かくにんしましょう。

また、求められたときもとに原本げんぽん（Original）を見せることみができるように

証明書しょうめいしよは大切に保管たいせつ ほかんしておきましょう。



# 提出する書類がコピー（複写）の場合

出願書類として提出するときの証明書でコピー可のものについて、  
証明書番号や名前・各種数字など重要な情報が見えていないものは

コピー（Copy=複写）としての意味がありません。

証明書全体がきちんと写っているかも確認しましょう。

また、求められたときに原本（Original）を見せることができるように  
証明書は大切に保管しておきましょう。

ざいりゅう とき どうよう  
在留カードやパスポートのコピーの時も同様です！

# よくないコピー（複写）の例



写っていないところがある



# よくないコピー（複写）の例

Issue No. 05-073076 NEB Registration No. [ ]

GOVERNMENT OF NEPAL  
NATIONAL EXAMINATIONS BOARD  
School Leaving Certificate Transcript  
Examination (Grade XI & XII)

Name of the Student: [ ] Date of Birth: [ ]

School: [ ] SECONDARY SCHOOL, KUMARIPATI, LALITPUR

Subjects	Credit Hour	Grade Point	Grade	Final Grade	Remarks	Grade XI		
						Year	Symbol No	
ENGLISH	4.69	2.8	B	B		2075	12510	
NEPALI	4.69	2.5	B	B				
ACCOUNTING	4.69	2.4	C+	C+				
ECONOMICS	4.69	2.8	B	B				
HOTEL MANAGEMENT (TH)	4.06	2.8	B	B+				
HOTEL MANAGEMENT (PR)	0.62	4.0	A+					
Total						23.45	17.6	Grade Point Average (GPA): 2.71

Subjects	Credit Hour	Grade Point	Grade	Final Grade	Remarks	Grade XII		
						Year	Symbol No	
COMPULSORY ENGLISH	4.69	2.4	C+	C+		2076	22510	
PRINCIPLE OF ACCOUNTING	4.69	2.0	C	C				
ECONOMICS	4.69	2.8	B	B				
HOTEL MANAGEMENT (TH)	2.92	2.8	B	A				
HOTEL MANAGEMENT (PR)	1.72	4.0	A+					
MARKETING (TH)	3.75	2.8	B	B+				
MARKETING (PR)	0.94	3.6	A					
Total						23.45	20.4	Grade Point Average (GPA): 2.08
Cumulative Grade Point Average (CGPA): 2.71								

Prepared by: 05-001 [Signature]  
Year of Completion: 2076 (2019)  
Date of Issue: 2076/05/18

Checked by: [Signature] (Section Officer)  
Verified by: [Signature] (Deputy Controller)  
Kishna Prasad Sharma  
Controller of Examinations

写っていないところ

※ネパールの証明書のオリジナルはA4サイズよりも大きいことがあります。



縮小して全体が写るようにしましょう

Issue No. 05-073076 NEB Registration No. [ ]

GOVERNMENT OF NEPAL  
NATIONAL EXAMINATIONS BOARD  
School Leaving Certificate Transcript  
Examination (Grade XI & XII)

Name of the Student: [ ] Date of Birth: [ ]

School: [ ] SECONDARY SCHOOL, KUMARIPATI, LALITPUR

Subjects	Credit Hour	Grade Point	Grade	Final Grade	Remarks	Grade XI		
						Year	Symbol Number	
COMPULSORY ENGLISH	4.69	2.8	B	B		2075	12510793	
COMPULSORY NEPALI	4.69	2.5	B	B				
PRINCIPLE OF ACCOUNTING	4.69	2.4	C+	C+				
ECONOMICS	4.69	2.8	B	B				
HOTEL MANAGEMENT (TH)	4.06	2.8	B	B+				
HOTEL MANAGEMENT (PR)	0.62	4.0	A+					
Total						23.45	17.6	Grade Point Average (GPA): 2.71

Subjects	Credit Hour	Grade Point	Grade	Final Grade	Remarks	Grade XII		
						Year	Symbol Number	
COMPULSORY ENGLISH	4.69	2.4	C+	C+		2076	22510057	
PRINCIPLE OF ACCOUNTING	4.69	2.0	C	C				
ECONOMICS	4.69	2.8	B	B				
HOTEL MANAGEMENT (TH)	2.92	2.8	B	A				
HOTEL MANAGEMENT (PR)	1.72	4.0	A+					
MARKETING (TH)	3.75	2.8	B	B+				
MARKETING (PR)	0.94	3.6	A					
Total						23.45	20.4	Grade Point Average (GPA): 2.08
Cumulative Grade Point Average (CGPA): 2.71								

Prepared by: 05-001 [Signature]  
Year of Completion: 2076 (2019)  
Date of Issue: 2076/05/18

Checked by: [Signature] (Section Officer)  
Verified by: [Signature] (Deputy Controller)  
Kishna Prasad Sharma  
Controller of Examinations

Note: One Credit Hour Equals 33 Clock Hours  
TH: Theory, PR: Practical

しゅつがんじょうほう とうろく しょうめいしゃしん  
② 出願情報の登録 < 証明写真 >



しゃしん さんかげついない さつえい さいきん  
・ 写真は 3 か月以内に撮影したもの (最近のもの)

にほん にゆうこく まえ しょう かた  
※ 日本に入国する前のものをずっと使用している方

あたら さつえい  
→ 新しく撮影してください。



べつじん み かこう ひか  
・ アプリなどで別人に見えるような加工は控えてください。

れい あか ちょうせい  
(例 1) トリミングや明るさの調整など → OK

れい め おお はな たか かお ちい  
(例 2) 目を大きくする・鼻を高くする・顔を小さくする → NG

## しゅつがんじょうほう とうろく しょうめいしゃしん ② 出願情報の登録 < 証明写真 >

証明写真をアップロードしてください。



写真をアップロードする

- ・3か月以内に撮影したもの
- ・背景色は白、青、グレー
- ・ジャケット・シャツを着用する
- ・前髪は目にかからないようにする
- ・帽子やサングラスは外す
- ・正面を向いて撮影する

アップロードできる写真がない方は、印刷した願書に証明写真を貼り付けてください。

登録してつぎへ ▶

もどる

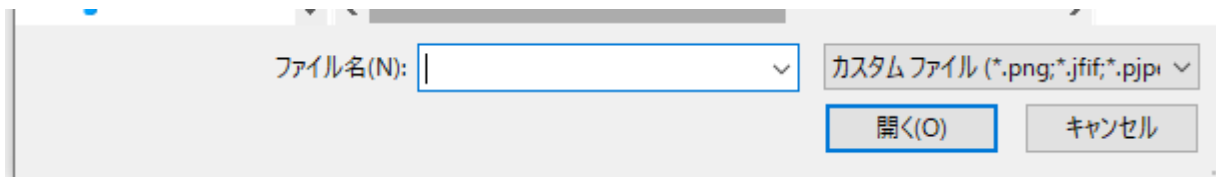
登録をやめる

しゃしん  
写真をアップロードしてください。

しゃしん ばあい  
写真をアップロードできなかった場合は  
いんさつ がんしょ しょうめいしゃしん は つ  
印刷した願書に証明写真を貼り付けてく  
ださい。

## ② 出願情報の登録 < 証明写真 >

＜写真のアップロード方法＞



① パソコンから

⇒ パソコンに保存してある写真から選ぶ

② スマホから

⇒ スマホ（写真ライブラリ）に保存してある写真から選ぶ

またはスマホで写真を撮る



(入力：かんたんモード)

## ② 出願情報の登録 < 入力内容の確認 >

入力した内容を確認してください。  
変更する場合は各項目の「変更する」ボタンを押して内容変更後、  
「登録して次へ」ボタンを押してください。

印刷プレビュー

項目	内容	変更
第1希望コース	観光ビジネス学科 グローバルビジネスコース	変更する
第2希望コース	外国語学科 国際コミュニケーションコース	変更する
試験日	2024-10-26(土)	変更する

変更したい項目があれば「変更する」ボタンをお押しして修正ができます。

## ② 出願情報しゅつがんじょうほうの登録とうろく <プレビュー>

入力した内容を確認してください。  
変更する場合は各項目の「変更する」ボタンを押して内容変更後、  
「登録して次へ」ボタンを押してください。

印刷プレビュー

「印刷プレビュー」  
から入学願書の  
プレビューができます。

### 入学願書(留学生用)

大阪観光ビジネス学院 学校長 殿  
下記の学科コースに入学を希望します。

受験番号	
受付日	

志望学科(第1希望)

観光ビジネス学科グローバルビジネスコース

志望学科(第2希望)

外国語学科国際コミュニケーションコース

希望入学試験日

2024年10月26日

受験方法

一般入試

減免優遇制度

N3合格  
OB・OG紹介

OB・OG紹介

おおさかたろう  
(No. 1810000) (Tel. 090-1111-2222)





# しゅつがんじょうほう とうろく

## ② 出願情報の登録<プレビュー>

入学願書(留学生用)

大阪観光ビジネス学院 学校長 殿  
下記の学科コースに入学を希望します。

受験番号

受付日

志望学科(第1希望)  志望学科(第2希望)

希望入学試験日  受験方法

減免優遇制度

N3合格  OB・OG紹介

本人

フリガナ  名前

生年月日  24歳 性別  国籍

5570075

現住所

日本語学校  出席率

電話番号  メール

携帯電話番号  在留期限/在留資格

パスポートNo  在留カードNo

支弁者

フリガナ  名前

生年月日  性別  職業

電話番号

現住所

送金できる金額  学費  生活費

※保護者と支弁者が同一の場合は記入不要

保護者

フリガナ  名前

生年月日  性別  職業

電話番号

現住所

資格・試験

試験名  得点・結果  受験期

日本語能力試験

TOEIC

その他

がめん にゅうりよくわす まちがい

「プレビュー」の画面で入力忘れや間違いがないか確認します。

かくにん

しべんしゃ きんむさき でんわばんごう にゅうりよくわす まちが おお

**※支弁者の勤務先の電話番号の入力忘れ・間違いが多いです。**

ばあい しべんしゃ き にゅうりよく

わからない場合は支弁者に聞いてから入力しましょう。

じたく のうぎょう いとな ばあい じたく おな でんわばんごう にゅうりよく

自宅で農業などを営んでいる場合は、自宅と同じ電話番号を入力しましょう。

いっぱんにゅうし かた しょうかい にゅうりよくわす

**※一般入試の方はOB・OG紹介の入力忘れはないですか？**

にゅうりよく さいご がんしょ ていしゅつ あと

ここが入力する最後のチャンスです。願書を提出した後で

せんぱい (ともだち) しょうかい

「やっぱり先輩(友達)から紹介してもらいました」は

うけつけ

受付できません。

(入力：かんたんモード)

## ② 出願情報の登録<完了>

出願情報

変更する

証明写真 ※印刷プレビュー画面にて確認してください

変更する

登録を完了する

戻る

登録をやめる

「<sup>がめん</sup>プレビュー」の画面で  
にゆうりよくわす まちが  
入力忘れ・間違いがない  
かくにん  
ことを確認したら  
とうろく かんりよう  
「登録を完了する」  
ボタンをクリック

③ <sup>しゅつがん</sup>出願書類 <sup>しよるい</sup>の <sup>いんさつ</sup>印刷

# ③ 出願書類の印刷



テスト観光 太郎さん こんにちは！

あなたの出願手続き状況：願書登録完了（書類を郵送してください）

<p>出願情報登録 Application Edit</p> <p><b>願書情報登録完了</b></p>	<p>併願書登録 Concurrent App</p> <p><b>併願情報登録完了</b></p>
<p>出願書類印刷 Application Print</p>	<p>受験票印刷 Ticket Issue</p>

「出願情報登録」画面で完了ボタンをクリックすると、「併願書登録」「出願情報登録」で編集ができなくなります。

しゅつがんじょうほう にゆうりよく  
出願情報の入力が  
かんりょう  
完了したら、  
しゅつがんしよるい いんさつ  
出願書類を印刷して  
ください。

# しゅつがんしよるい いんさつ

## ③ 出願書類の印刷

ここでは登録した入学願書、エントリーシート、併願申請書(必要な方のみ)、郵送用封筒宛名の印刷ができます。  
A4用紙に印刷して、エントリーシートを記入後 必要書類を添えて郵送してください。



### 【印刷方法】

印刷画面 左上のプリントアイコンをクリックすると印刷設定画面が表示されます。  
プリンタを選択し、A4用紙片面に印刷してください。

プリンタを持っていない場合は印刷設定画面のプリンタ選択で「PDFに出力」を指定すると、PDFファイルがダウンロードできます。  
ダウンロードしたファイルをUSBメモリに保存してコンビニエンスストアなどのプリントサービスを利用し印刷してください。

※「PDF」ファイルが利用できる主なプリントサービス

- ・セブンイレブン「ネットプリント」
- ・ファミリーマート、ローソン、ポプラグループ「ネットワークプリント」

利用にあたりアプリのインストールや会員登録が必要な場合があります。詳しくは各社のサービス案内をご確認ください。

▶▶ ネットプリントについて

▶▶ ネットワークプリントについて

利用環境によっては正しく印刷されない場合があります。印刷前にプレビュー確認をしてください。

印刷できない方は学院までご相談ください。

※印刷に関わるトラブルや損害について、いかなる責任も学院では負いかねますので予めご了承ください。

# ③ 出願書類の印刷

入学願書(留学生用)

大阪観光ビジネス学院 学務長 殿  
下記の学科コースに入学を希望します。

支校番号   
受付日

志願学科1種(希望)  志願学科2種(希望)

観光ビジネス学科グローバルビジネスコース  外国語学科国際コミュニケーションコース

希望入学試験科目  受験方法

2024年10月26日  一般入試

所在地 大阪府 08 - 05 紹介

問合せ先  お問い合わせ先

TEL: 090-1111-2222

写真

フリガナ	カンコウ タロウ
氏名	OCTBテストアカウント
生年月日	2000年1月1日 24歳 性別 男 国籍 ボータン
住所	大阪府大阪府大阪市東成区花屋南 1-1-1
出身国	大阪観光ビジネス日本経済学院 合格率 95.0%
電話番号	012345678911
メールアドレス	info@octb.ac.jp
パスポート番号	AB1234567890
パスポート有効期限	2025/5/5 / 留学
パスポート写真	AB1234567890
パスポート写真	AB1234567890

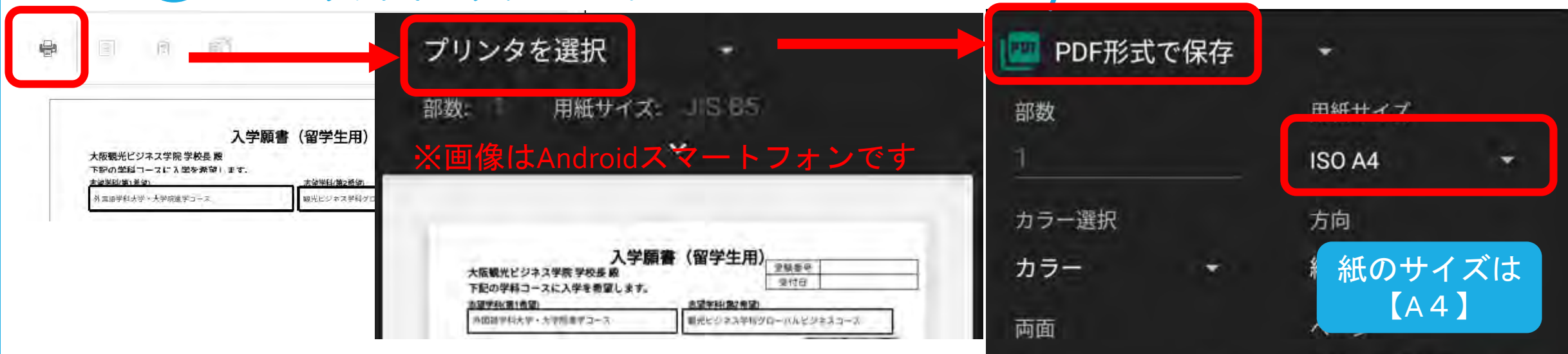
フリガナ	カンコウ イチロウ
氏名	KANKOU ICHIROU
生年月日	1958年1月1日 性別 男 国籍 父
住所	〒100-0001 東京都千代田区千代田 1-1-1
電話番号	0123456789
会社名	会社名
年収	年収 1000万円
生活費	生活費 毎月10万円

フリガナ	カンコウ イチロウ
氏名	KANKOU ICHIROU
生年月日	1958年1月1日 性別 男 国籍 父
住所	〒100-0001 東京都千代田区千代田 1-1-1
電話番号	0123456789
会社名	会社名
年収	年収 1000万円
生活費	生活費 毎月10万円

送付先	〒100-0001 東京都千代田区千代田 1-1-1
送付先	〒100-0001 東京都千代田区千代田 1-1-1
送付先	〒100-0001 東京都千代田区千代田 1-1-1
送付先	〒100-0001 東京都千代田区千代田 1-1-1

- にゅうがくがんしよ
- ① 入学願書
- へいがんしんせいしよ へいがん ひと
- ② 併願申請書 (併願する人のみ)
- ③ エントリーシート
- ゆうそうようふうとうあてな
- ④ 郵送用封筒宛名
- いんさつ
- のデータをダウンロード/印刷してください。

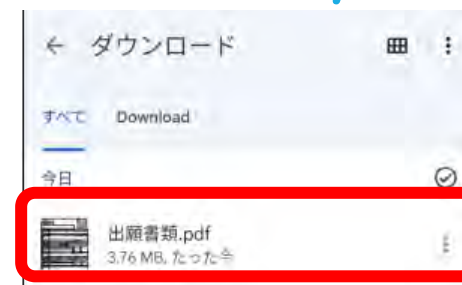

しゅつがんしよるい いんさつ  
③出願書類の印刷<スマホ/Android>



しゅつがん ばあい  
スマートフォンで出願した場合はデータを  
ダウンロード (PDF保存) してから印刷してください。  
ほぞん いんさつ

きしゅ そうさ こと  
※機種によってボタン・操作が異なります。

しゅつがんしょるい いんさつ  
③ 出願書類の印刷 <スマホ/Android>



ほぞん  
保存されたPDFはコンビニ  
などでプリントアウトする  
ことができます。

※画像はAndroidスマートフォンです



しゅつがんしよるい いんさつ

# ③ 出願書類の印刷 <スマホ/iPhone>



入学願書 (留学生用)

大阪観光ビジネス学院 学校長 殿

受験番号	
受付日	

志望学科(第1希望) 志望学科(第2希望)

外国語学科大学・大学院進学コース	観光ビジネス学科グローバルビジネスコース
------------------	----------------------

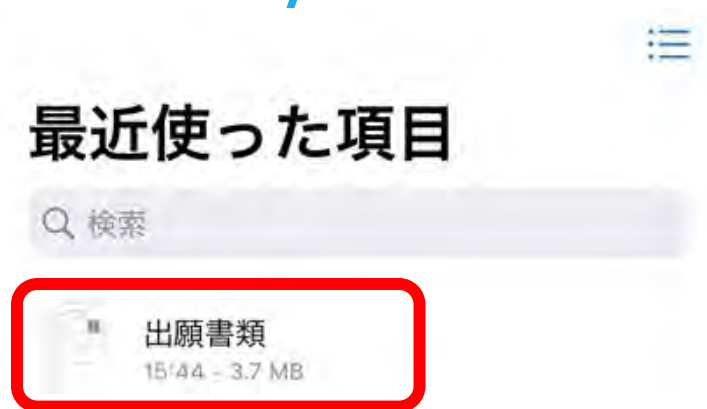
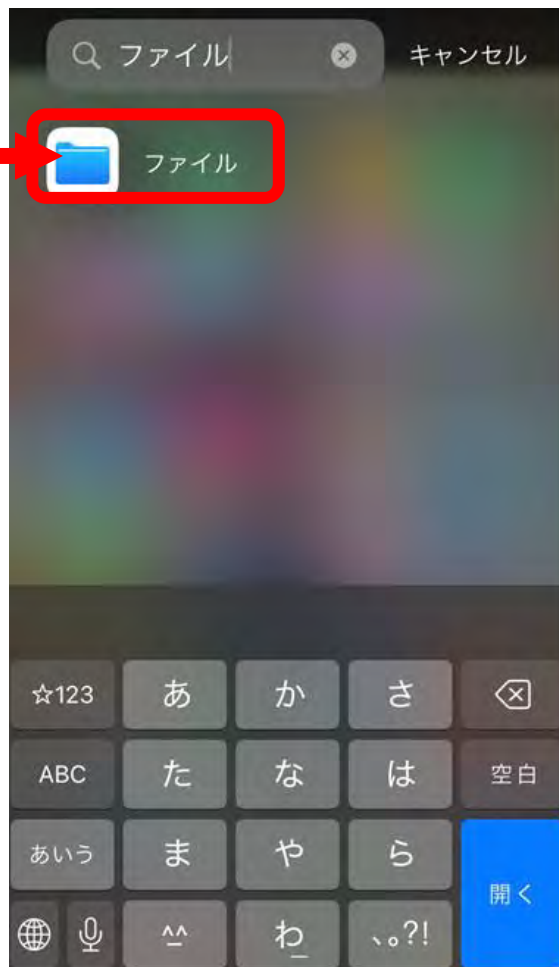
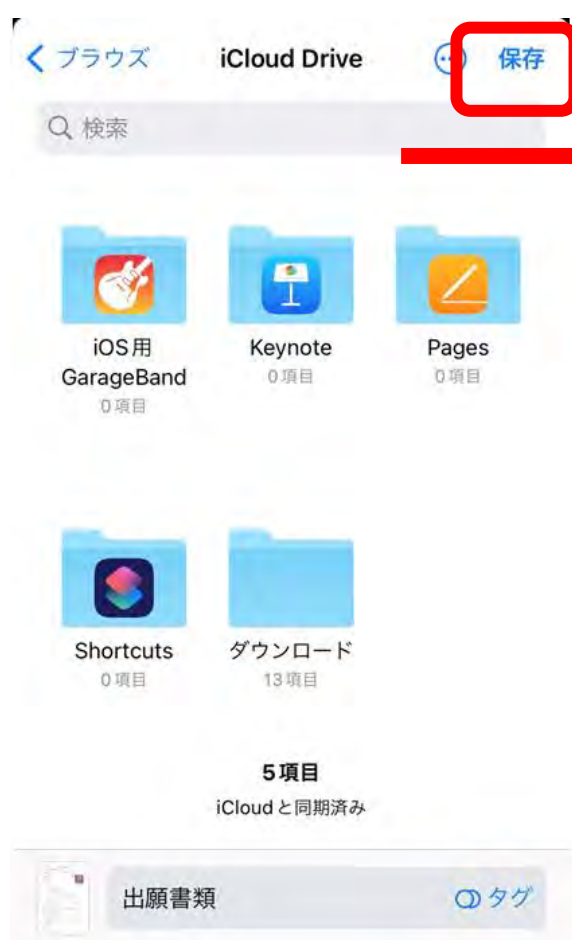
希望入学試験日

2024年3月9日
-----------

※画像はiPhoneです



しゅつがんしよるい いんさつ  
③ 出願書類の印刷 < スマホ/iPhone >



ほぞん  
保存されたPDFはコンビニ  
などでプリントアウトする  
ことができます。

※画像はiPhoneです

しゅつがんしよるい いんさつ  
③ 出願書類の印刷

じたく  
自宅にプリンタ  
ばあい  
がない場合



いんさつ  
コンビニなどでも印刷できる  
アプリをダウンロードして、プリントします。

### ③ しゅつがんしょるい 出願書類の いんさつ 印刷

ほうほう  
この方法でできなかつた人は・・・

ダウンロードしたデータを  
がっこう せんせい 学校の先生にメールで おく 送ってください



いんさつ  
印刷してもらいます。

# ④ エントリースシート

# ④ エントリーシートについて

エントリーシート				受験番号
氏名		生年月日		
学歴・職歴				
学歴	学校名	年次	就学期間	
高等学校		年	年 月～	年 月
※該当するものに○をつけてください				
大学・短期大学 専門学校		年	年 月～	年 月
大学・短期大学 専門学校		年	年 月～	年 月
日本で通った学校		年	年 月～	年 月
		年	年 月～	年 月
職歴		年	年 月～	年 月
		年	年 月～	年 月
志望理由				
志望動機				
将来の進路・希望				
得意科目・特技				
趣味・スポーツ				

いんさつ きにゆう  
印刷したエントリーシートに記入し  
てが じぶん か  
てください。（手書き＝自分で書く）

しょう  
ボールペンを使用してください。

がっこうあんない かみ さっし せいきゆう  
※学校案内（紙の冊子）を請求した

ばあい しゅつがんしよるい  
場合はエントリーシートと出願書類

ゆうそう ふうとう  
を郵送するための封筒がセットになって

つか  
いますので、どちらを使ってもOKです。

鉛筆  
シャープペン  
消えるボールペン



へいがん しんせいしょ  
⑤ 併願申請書

へいがん かた  
※併願する方のみ

# へいがんしんせいしょ ⑤併願申請書について

## 併願入試用

受験番号	
記入日	2022年06月17日

## 併願申請書

大阪観光ビジネス学院 学校長殿

私は貴校以外に下記の学校を併願申請いたします。  
貴校への入学を辞退する場合には、下記併願校の合格発表日から1週間以内にご連絡いたします。

進学	大阪観光ビジネス学院大学	未定学部	入試(10月1日)	合格発表(10月30日)
		学部		
		学部		
就職				

### 【注意】

- ① 併願入試の資格は、総出席率90%以上の方が対象となります。
- ② 併願料は、別途10,000円が必要です。(郵便局で普通郵便為替証書を購入し、入学選考料と併せて30,000円分を同封してください)
- ③ 併願で受験された合格者は、合格日から15日以内に所定の初回納付金を納入し入学手続きをしてください。
- ④ 学費の返還については、就職・大学または大学院(短期大学・専門学校は除く)が決まり、入学辞退する場合は内定通知書又は合格通知書を以って入学辞退届を提出後、2週間以内に納付した入学金・授業料・諸費用(検定料・併願料を除く)を返還いたします。
- ⑤ 併願辞退の最終期限は2023年3月31日16:30までいたします。

受験者氏名	受験者住所・電話番号
カンコウ タロウ	〒 0700001
テスト観光 太郎	北海道旭川市新富1条 1-1-1
印	TEL:

しゅうしょく だいがくいんしんがく だいがくしんがく  
**※就職・大学院進学・大学進学**  
 たんきだいがくしんがく せんもんがっこう のぞ  
**(短期大学進学・専門学校は除く)**  
 へいがん かた  
**を併願する方のみ※**

いんさつ へいがんしんせいしょ がんしょ いっしょ  
**印刷した併願申請書は願書と一緒に**  
 ゆうそう  
**郵送してください。**



# ⑥ がんしょ願書の<sup>ていしゅつ</sup>提出

# ゆうそう ばあい 郵送の場合

出願書類		※担任の先生に出願書類のチェックを受けてください。書類も採点対象になります。
必要書類	注意	
1 WEB願書+証明写真 (写真はWEB画面にアップロードする)	出願情報の入力、写真のアップロードをして印刷したものを提出。 下記の非コード、またはホームページからアカウント登録をする。 【写真について】 サイズ(縦40px×横45px)、3か月以内に上半身黒地で撮影したもの。 ME3上にアップロードできない場合は、顔に名前と生年月日を書いた 証明写真を、印刷した願書に貼って提出する。	
2 エントリーシート	本校指定のフォーマットを使用し、自筆で記入した原簿を提出。 (フォーマットはホームページからダウンロード可能) ※ボールペンを使用する。	
3 本国最終学歴の成績証明書 原本のコピー	原本コピーと日本語訳、各一部ずつ提出。	
4 本国最終学歴の成績証明書 日本語訳	・原本コピー、日本語訳ともに「新着者氏名」と「原簿と対応なし」 を記載する。	
5 本国最終学歴の卒業証明書 原本のコピー	・原文が英語の場合であっても日本語訳は必要。	
6 本国最終学歴の卒業証明書 日本語訳	※印刷の端が切れないように注意。	
7 日本語学校の成績・出席率証明書	各一部ずつ提出。 ・成績と出席率(月別)を記載したもの。 ・卒業(見込)証明書が発行できない場合は 「在学証明書」と「提出書」の原本を提出する。	
8 日本語学校の卒業(見込)証明書	※日本語学校の業後、大学や専門学校等に在籍している方は 「現在の在籍校」と「日本語学校」2校分証明書が必要。	
9 各種資格試験 成績証明書のコピー (JLPT、EJU、TOEFC)	出願時に取得している資格は必ず提出。 ※結果通知ハガキ、成績書、認定書のうちどれか1つを提出。 ※印刷の端が切れないように注意。	
10 パスポートのコピー	パスポートは裏面のページ以外全部コピーする。 ※印刷の端が切れないように注意。	
11 在留カードのコピー	在留カードは裏面をコピーする。 ※印刷の端が切れないように注意。	
12 入学選考料 20,000円	銀行振込の控え、または郵便局で購入した普通郵便用封筒書(何れも記入 しない)を封入。	
13 該当者 のみ	WEB併願申請書、併願料10,000円 ME3登録した併願申請書を利用して提出。 入学選考料と併せて30,000円を銀行振込、または購入した普通郵便用封 筒書を封入。	
14 該当者 のみ	指定校特別推薦書 または、 指定校特別推薦書 本校指定の「指定校特別推薦書」または「指定校特別推薦書」を提出。	

出願ページ

【新規登録のやり方】

- ①「新規登録」(Sign up)をクリック
- ②「Eメールを送信」をクリックして「アカウント情報」をタップ
- ③「Eメール」が送られます。メール内のURLをクリック
- ④「名前」(在留カードと同じように)と、「パスワード」を入力

※パスワードは文字と数字、数字・記号どちらでもOK、6文字以上16文字未満でください。

パスワードメモ

※パスワードを覚えるとログインできません。

ぼしゅううようこう ひつようしよるい  
ホームページや募集要項で必要書類  
かくにん いんさつ しゅうがんしよるい  
を確認して、印刷した出願書類と  
いっしょ しよるい きぼう にゅうしび  
一緒にすべての書類を希望する入試日  
しめきり ま あ ゆうそう  
の締切に間に合うように郵送してく  
ださい。(簡易書留/速達)  
かんいかきとめ そくたつ

ねんど にゅうし しめきりび けしいんゆうこう  
※2025年度入試から締切日消印有効  
になりました。

# ゆうそう ばあい 郵送の場合

**速 達**

簡易書留  
 速達料金の  
 知照を附付し  
 てください。

5 5 7 - 0 0 2 5

大阪府大阪市西成区長橋1丁目7番2号  
 学校法人 花園南学園  
 大阪観光ビジネス学院  
 入試事務局 行

簡易書留  
 速 達  
 出願書類在中

チェック	必 要 書 類	チェック	必 要 書 類
①	入学願書 <small>写真アップロード済のWEB願書を印刷したもの</small>	⑦	日本語能力試験成績証明書、 または日本語学識検定成績書
②	エントリーシート	⑧	パスポートのコピー 在留カード(表裏)のコピー
③	自国最終学歴の卒業証明書(コピー可) <small>※母国語(原文)と日本語訳</small>	⑨	入学選考料 20,000円 ( 郵便局で現金振込及書込を納入します。 ) 併せて記入しなくてはいけません。
④	自国最終学歴の成績証明書(コピー可) <small>※母国語(原文)と日本語訳</small>	⑩	併願申請書 (WEB併願書を印刷したもの)※該当 ( 併願料10,000円、入学選考料20,000円 と併せて30,000円が必要です。 )
⑤	在籍校の卒業(見込み)証明書	⑪	指定校特別推薦書(該当者のみ)
⑥	在籍校の成績・出席率証明書		

※必要書類がそろっているか？以上の内容をチェックしてください

フリガナ	カンコウ タロウ
氏 名	テスト 親光 太郎 [2021090100022]
住 所	〒 0700001 北海道旭川市新富1条 1-1-1
電話番号	

2023年度入試事務所用

しゅつがんしよるい おく いんさつ あてさき  
 出願書類を送るときは印刷した宛先を

かく ふうとう かみ はい  
 角2サイズの封筒 (A4の紙が入るもの)

は っ さいご  
 に貼り付けてください。最後に、

いちど しよるい  
 もう一度すべての書類がそろっているか

かくにん ゆうびんきょく も  
 確認 (チェック) してから郵便局に持って

い  
 行きましょう。

# じさん ばあい 持参の場合 (学校に持ってくること)

**出願書類** ※担任の先生に出願書類のチェックを受けてください。書類も採点対象になります。

必要書類	注意
1 WEB願書+証明写真 (写真:WEB願書にアップロードする)	出願情報の入力、写真のアップロードをして印刷したものを提出。 下記の非コード、またはホームページからアカウント登録をする。 【写真について】 サイズ(縦50mm×横45mm)、3か月以内に上半身無帽で撮影したもの。 WEB上にアップロードできない場合は、顔に名前と生年月日を書いた 証明写真を、印刷した願書に貼って提出する。
2 エントリーシート	本校指定のフォーマットを使用し、自筆で記入した原簿を提出。 (フォーマットはホームページからダウンロード可能) ※ボールペンを使用する。
3 本国最終学歴の成績証明書 原本のコピー	原本コピーと日本語訳、各一部ずつ提出。
4 本国最終学歴の成績証明書 日本語訳	・原本コピー、日本語訳ともに「翻訳者氏名」と「原簿と対応なし」 を記載する。
5 本国最終学歴の卒業証明書 原本のコピー	・原文が英語の場合であっても日本語訳は必要。
6 本国最終学歴の卒業証明書 日本語訳	※印刷の端が切れないように注意。
7 日本語学校の成績・出席率証明書	各一部ずつ提出。 ・成績と出席率(月別)を記載したもの。 ・卒業(見込)証明書が発行できない場合は 「在学証明書」と「提出書」の原本を提出する。
8 日本語学校の卒業(見込)証明書	※日本語学校の卒業、大学や専門学校等に在籍している方は 「現在の在籍校」と「日本語学校」2校分証明書が必要。
9 各種資格試験 成績証明書のコピー (JLPT、EJU、TOEFC)	出願時に取得している資格は必ず提出。 ※結果通知ハガキ、成績書、認定書のうちどれか1つを提出。 ※印刷の端が切れないように注意。
10 パスポートのコピー	パスポートは裏面のページ以外全部コピーする。 ※印刷の端が切れないように注意。
11 在留カードのコピー	在留カードは裏面をコピーする。 ※印刷の端が切れないように注意。
12 入学志願料 20,000円	銀行振込の控え、または郵便局で購入した普通郵便用封筒書(何れも記入 しない)を封入。
13 該当者のみ WEB併願申請書、併願料10,000円	WEB登録した併願申請書を印刷して提出。 入学志願料と併せて30,000円を銀行振込、または購入した普通郵便用封 筒書を封入。
14 該当者のみ 指定校特別推薦書 または、 指定校特別推薦書	本校指定の「指定校特別推薦書」または「指定校特別推薦書」を提出。

**出願ページ**



【新規登録のやり方】

- ① 「新規登録」(Sign up)をクリック
- ② mail アドレスを入力、もし「アカウント情報」をクリック
- ③ mail が送れます。mail内のURLをクリック
- ④ 名前(在留カードと同じように)と、パスワードを入力

※パスワードは文字数制限なし、数字・記号どちらでもOK、好きなパスワードを選んでください。

**パスワードメモ**

※パスワードを覚えるとログインできません。

ぼしゅうようこう ひつようしょるい  
ホームページや募集要項で必要書類  
かくにん いんさつ しゅうがんしょるい  
を確認して、印刷した出願書類と  
いっしょ しょるい きぼう にゆうしび  
一緒にすべての書類を希望する入試日  
しめきり ま じさん  
の締切に間に合うように持参してくだ  
うけつけじかん どにちしゆく のぞ  
ださい。受付時間は土日祝を除く  
へいじつ じ じ ぶん  
平日9時～16時30分までです。  
かなら じゅけんほんにん こ  
必ず受験する本人がお越しください。

じゅけんひょう  
⑦ 受験票

# ⑦ 受験票について

【大阪観光ビジネス学院】受験番号のお知らせ



大阪観光ビジネス学院 <nyushi@octb.ac.jp>  
宛先 あなたのメールアドレス

名前 様

受験番号を発番致しました。  
番号は、以下の通りです。

受験番号

受験票の印刷が可能となっています。  
以下のサイトから受験票を印刷し、試験会場及び、集合場所を

<https://octb.ac.jp/admission/weblogin/#login>

しゅつがんしよるい おおさかかんこう がくいん  
出願書類が大阪観光ビジネス学院

とど しよるい ふび  
に届いて、書類の不備がなければ

じゅけんばんごう はっこう  
受験番号を発行（メール）します。

かくじ いんさつ  
ログインして各自で印刷またはスク  
リーンショットの保存をしてください。

ログインにはメールアドレスとパスワードが必要でひつようす

# じゅけんひょう ⑦ 受験票について

テスト観光 太郎さん こんにちは！

あなたの出願手続き状況：願書登録完了（書類を郵送してください）

出願情報登録  
Application Edit

**願書情報登録完了**

出願書類印刷  
Application Print

併願書登録  
Concurrent App

**併願情報登録完了**

受験票印刷  
Ticket Issue

※「出願情報登録」画面で完了ボタンをクリックすると、「併願書登録」「出願情報登録」で編集ができなくなります。  
操作を誤った場合やお困りの場合は学院までお問い合わせください。

大阪観光ビジネス学院 入学試験  
受験票

受験番号	
受験コース	
フリガナ	
氏名	
生年月日	2022/5/11
試験日	2022/9/10
集合時間	
試験会場	大阪観光ビジネス学院(2号館) 大阪府大阪市西成区長橋1丁目7番2号

持参するもの  
 ① 受験票  
 ② 筆記用具  
 ③ 在留カード  
 ④ 時計（携帯電話は使用不可）  
 ※ 不備書類のある者は持参のこと

注意事項  
 試験中の不正行為が発覚した場合は、その場で退出していただきます。  
 その際の出願料は一切、返却いたしません。

所定会場までの目安

- ・梅田駅から 約 20 分
- ・奈良駅から 約 50 分
- ・なんば駅から 約 10 分
- ・京都駅から 約 50 分
- ・天王寺駅から 約 10 分
- ・三宮駅から 約 45 分

最寄り駅から2号館まで  
 ① 大阪メトロ日守線 花園駅 2号出口 徒歩5分  
 ② 南海電鉄 長瀬・高野線 萩原駅 徒歩9分  
 ③ 京阪電鉄・大和路線 今里西出口 徒歩10分

いんさつ ほぞん じゅけんひょう しけんかいじょう も  
**印刷・保存した受験票は試験会場に持ってきてください。**

# じゅけんひょう ⑦ 受験票について

大阪観光ビジネス学院 入学試験  
受験票

受験番号	
受験コース	
フリガナ	
氏名	
生年月日	
試験日	
集合時間	

試験会場  
大阪観光ビジネス学院(2号館)  
大阪府大阪市西成区長橋1丁目7番2号

持参するもの  
① 受験票  
② 筆記用具  
③ 在留カード  
④ 時計(携帯電話は使用不可)  
※ 不備書類のある者は持参のこと

注意事項  
試験中の不正行為が発覚した場合は、その場で退出していただきます。  
その際の受験料は一切、返却いたしません。



いんさつ ほぞん じゅけんひょう  
印刷・保存した受験票の

- なまえ せいねんがっぴ まちが  
① 名前や生年月日に間違いがないか  
しけんび しゅうごうじかん しけんかいじょう  
② 試験日・集合時間・試験会場  
かくにん しけん とうじつ おく  
を確認して、試験当日は遅れな  
き  
いように来てください。

じょうほう あやま ばあい しけん  
※ 情報に誤りがあった場合は試験の  
ぜんじつ だんわ し  
前日までに電話またはメールでお知らせし  
てください。